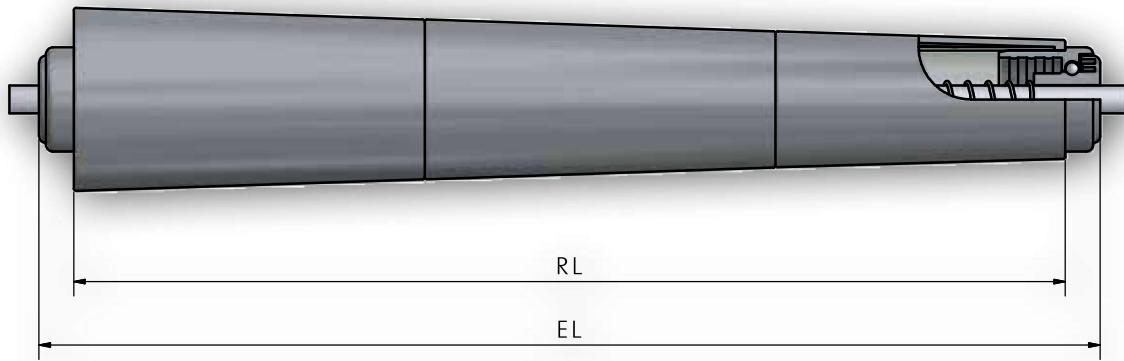




# Tragrolle 602



## Achsausführungen

Bestell-Bezeichnung		A...M...		A...FA...	
Achs-Ø	EL=				
		Typ 51	Typ 60	Typ 51	Typ 60
8	RL+	34	19	21	-
10	RL+	33	18	21	-

## Auswahl Gegenlagertyp für Rohr- und Achskombinationen

Rohrabm.	A8	A10
30	51 / 60	51 / 60

# Tragrolle 602

## Lagertyp

Lagerung  
  
Tragfähigkeit/Tragrolle  
max. Geschwindigkeit  
Temperaturbereich  
Hinweis

## Kunststoff - Lagerboden

Mit Lagerung Typ 60: Präzisionskugellager (Serie 608,6000) nach DIN 625  
lieferbar in 2RS, ZZ  
Mit Lagerung Typ 50/51: Kugelreihe  
100N (abhängig von der Belastungsgrenze von Rohr und Achse)  
0,5 m/s  
-5 bis +40 C  
Typ 60: als angetriebene Tragrolle einsetzbar  
Typ 50/51: Schwerkraft- Tragrolle - ist nicht als angetriebene Tragrolle einsetzbar

## Bestellbeispiel

<b>Typ</b>	<b>602 / 60 ZZ - 30x1 STI A8 M8x15 EL=403mm</b>
Typ .....	
Lagerung .....	
Kugellagerabdichtung .....	
Rohr-Ø und Wandstärke .....	
Rohrgüte .....	
Achs-Ø .....	
Achsende .....	
Einbaulänge .....	